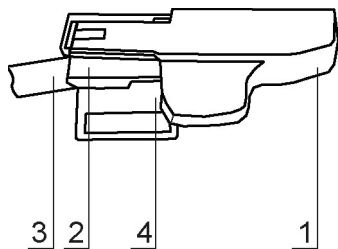


Инструкция по эксплуатации
**Самозаряжающая кобура реверсивного действия с
закрытой спусковой скобой "ЭФА-3"**

Перед началом эксплуатации изделия внимательно прочитайте инструкцию!

1. Назначение:

Кобура предназначена для ношения на поясе и быстрого приведения в полную боевую готовность с использованием одной руки пистолета Макарова (ПМ), ИЖ-71, ИЖ79-9Т, "МАКАРЫЧ".



2. Основные элементы:
Корпус кобуры, состоящий из подвижной части - 1 и неподвижной части - 2, клапан с кнопкой - 3, поясное крепление ЭКПО1 - 4 (рис.1).

3. Эксплуатация:

Изменение угла наклона кобуры (поясное крепление ЭКПО1):

Чтобы установить удобный угол наклона кобуры, выкрутите саморез, находящийся в дугообразной нише. Поверните крепление на нужный угол до совмещения отверстий в креплении и кобуре. Заверните саморез.

Вкладывание пистолета в кобуру:

Пистолет, предварительно поставленный на предохранитель, вложить в кобуру (рис.2), закрепленную на поясном ремне, и закрыть клапан (наложить фигурную кнопку, расположенную на ремешке, на прямоугольный вырез подвижной части кобуры. Прижать до состояния фиксации). Убедиться в надежности фиксации пистолета в кобуре, слегка потянув рукоятку вверх.



Рис. 2

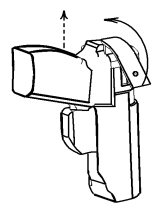


Рис. 3

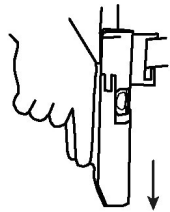


Рис. 4

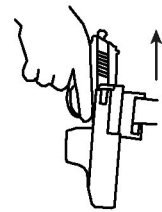


Рис. 5

Извлечение пистолета из кобуры без приведения его в полную боевую готовность:

Отстегнуть ремешок и вынуть пистолет (рис.3).

Извлечение пистолета из кобуры с приведением его в полную боевую готовность:

Резким давлением на рукоятку продвинуть пистолет вниз до упора (рис.4), затем быстрым движением вверх извлечь пистолет из кобуры, указательный палец лежит вдоль спусковой скобы, **ни в коем случае не накладывается на спусковой крючок** (рис.5). При этом пистолет будет снят с предохранителя, курок взведен, патрон дослан в патронник. В случае, если в патроннике уже есть патрон, он будет выброшен.

Категорически воспрещается:

- держать указательный палец на спусковом крючке в момент извлечения пистолета из кобуры;
- вкладывать в кобуру пистолет, не поставленный на предохранитель;
- вкладывать не предусмотренные модели пистолетов;
- подвергать кобуру чрезмерным механическим, тепловым нагрузкам.

Рекомендуется:

- проверять надежность фиксации после вкладывания в кобуру пистолета;
- использовать дополнительный страховочный ремешок, фиксирующий пистолет за рукоятку к поясному ремню;
- избегать механических повреждений внутренних поверхностей кобуры.

Внимание! Изобретение запатентовано, все права защищены!

Получить дополнительную информацию о кобуре, официальных дилерах, а также разместить свои пожелания или вопросы вы можете на сайте www.efa2004.com



Закрытое акционерное общество "ЭФА"

Адрес: 454080, г. Челябинск, Свердловский проспект, 57

Тел./факс:(351) 264-70-83

www.efa-2004.com E-mail: sale@efa-2004.com